

## Vuoi fare consulenza gestionale ai tuoi clienti?

FACILE BI ti offre  
**report automatizzati**  
 per analizzare i dati  
 velocemente  
 e **consigliare i tuoi clienti**  
 in modo efficace



## La professione cambia avere più informazioni può fare la differenza

Disporre di report informativi, sull'attività dello studio e sulla situazione economica e finanziaria dei clienti:

- conoscere l'andamento del fatturato,
- le marginalità a livello economico,
- gli indici finanziari,
- il cash flow.

RISULTATO PERIODO		DATI GENERALI	
2017	2018	2017	2018
656.278,67	62.432,44	16,70%	
221.804,62	222.297,36	278,18%	
1.127.900,29	767.175,72		

Poter disporre di queste informazioni *in modo continuativo e senza sforzo*, permetterebbe di avere sotto controllo l'attività dello studio e di offrire **un servizio di valore ai clienti**.

Oltretutto, in base alla legge n. 155 del 19 ottobre 2017, è richiesta la predisposizione di indicatori che garantiscano la continuità aziendale.

Tali **strumenti costituiscono il sistema di allerta** che il codice della crisi d'impresa ha introdotto con l'effetto di responsabilizzare l'imprenditore, gli amministratori, gli organi di controllo e i creditori pubblici qualificati.

ANDAMENTO ECONOMICO			
	2017	2018	2019
Ricavi	2.181.507,41	2.149.826,44	600.796,82
30 MContr%	35,86%	35,72%	33,77%
Costi Variabili	-1.399.318,74	-1.381.817,65	-397.898,25
Costi Fissi Totali	-628.451,99	-647.693,74	-128.199,55
FATTURATO DI PAREGGIO	1.752.739,11	1.813.038,01	379.607,81
90 Risultato Finale	164.862,94	127.805,92	74.699,02
ROE	167,85%	124,00%	50,01%
ROI	10,96%	9,42%	5,29%
ROS	7,07%	5,77%	12,43%

ANDAMENTO FINANZIARIO			
	2017	2018	2019
Attivo Totale	1.408.376,86	1.316.584,98	1.411.304,34
Capitale Proprio	98.218,40	103.067,82	149.368,87
Clienti	30.262,07	18.278,25	17.244,65
GG Medi Crediti Clienti	5	3	10
Fornitori	-298.703,76	-291.755,83	-488.276,83
GG Medi Debiti Fornitori	66	64	376
Rimanenze	122.368,83	129.180,45	129.180,45
GG MEDI SCORTA	20	22	78
RAPPORTO INDEBITAMENTO	0,93	0,92	0,89
INDICE LIQUIDITA	0,21	0,21	0,28

## Quali strumenti usare?

Purtroppo il **gestionale contabile** non fornisce informazioni sintetiche ed integrate. Elaborarle richiede tempo e strumenti a volte non disponibili.

Quando se ne ha bisogno, certo si può ricorrere a **fogli di excel**. Ma per costruirli ci vuole tempo, oltre ad un po' di competenza, e spesso non si riesce a tenerli aggiornati.

C'è chi propone la **business intelligence**, si parla tanto di Power BI, ma chi ha il tempo di imparare ad utilizzarlo.



## FACILE BI ti aiuta a semplificare la gestione delle informazioni

Un servizio periodico che garantisce i report di cui si ha bisogno e li rende disponibili attraverso Power BI, lo strumento di business intelligence della Microsoft.

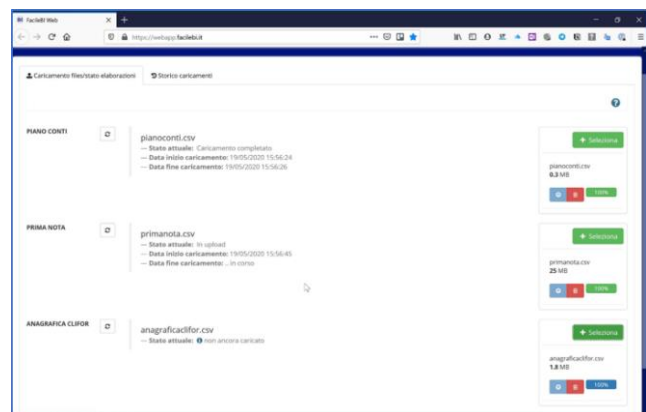
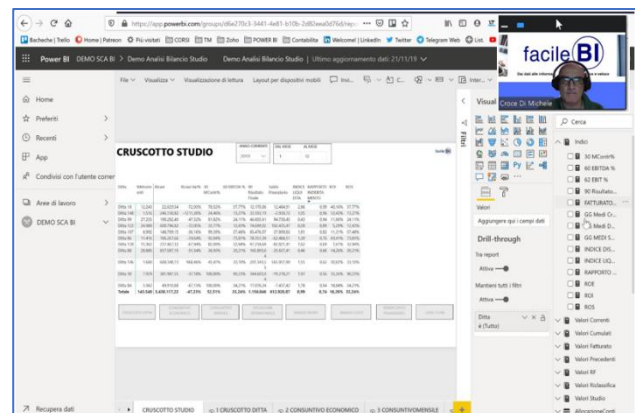
Allo studio verrà fornito un account pro di **Power BI**.

La navigazione tra i report è semplice e interattiva. Da web o da mobile.

Facile BI si preoccupa di elaborare i dati, costruire i report desiderati e tenerli periodicamente aggiornati.

L'aggiornamento periodico è uno dei vantaggi più importanti del servizio di Facile BI. Così le informazioni sono sempre pronte per essere consultate quando se ne ha bisogno.

Lo studio dovrà preoccuparsi solo di rendere disponibili i dati del gestionale attraverso l'esportazione dei file e delle tabelle necessarie alla creazione dei report.



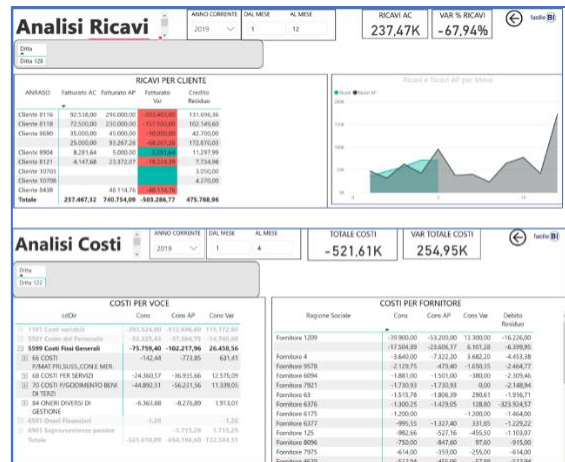


## Analisi ricavi

E' possibile analizzare l'andamento dei ricavi per cliente. Confrontando il risultato del periodo corrente con il periodo precedente.

## Analisi costi

Allo stesso modo è possibile analizzare i principali costi, oltre che per sottoconto anche a livello di fornitore e sempre confrontando il periodo corrente con il periodo precedente.

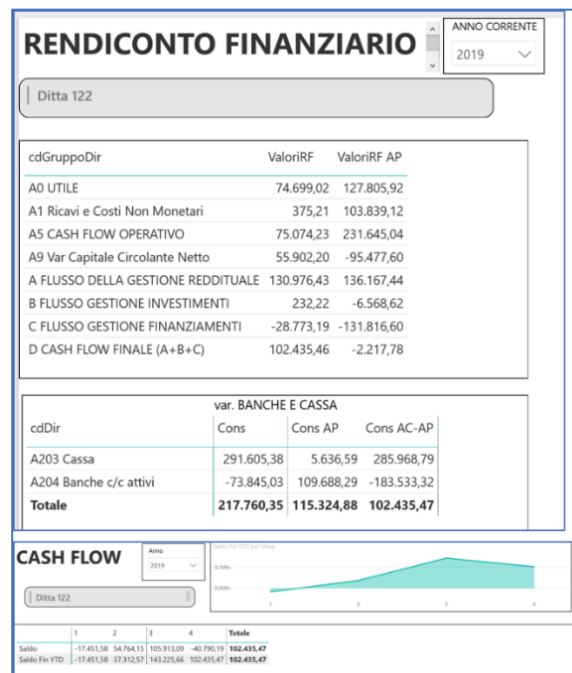


## Rendiconto finanziario e Cash flow

Attraverso il Rendiconto Finanziario, sviluppato secondo il principio contabile OIC 10, è possibile analizzare le cause della variazione del flusso di cassa nel periodo, nelle tre aree di riferimento:

- A gestione reddituale
- B gestione investimenti
- C gestione finanziamenti

Il prospetto di cash flow evidenzia l'andamento nel tempo e i singoli flussi di entrate e uscite





## I benefici di Facile BI

Grazie al servizio periodico di Facile BI potrai

- Rendere **automatica e rapida** la costruzione della reportistica.
- Avere **aggiornamenti** sistematici e **visualizzazioni personalizzate**.
- Consultare dati e informazioni da **qualsiasi dispositivo**, in modo facile e interattivo.
- **Condividere** i risultati con altri utenti (colleghi dello studio e clienti), in tutta sicurezza e senza difficoltà.
- Disporre degli indicatori necessari al **monitoraggio dei rischi d'impresa**, come richiesto dal nuovo codice della crisi d'impresa.

Potrai così offrire ai tuoi clienti una consulenza che, oltre a rispondere alle nuove norme e responsabilità degli organi di controllo (sindaci e revisori), rappresenta un indispensabile supporto alle scelte aziendali.

Per conoscere le caratteristiche del servizio visita la pagina: <https://facilebi.link/studi-consulenza>

Facile BI è un servizio offerto da

DIRE BI SRL  
via De' Castagnoli n. 2  
40126 Bologna Italia  
PI - CF: 03579991203  
PEC: [direbi@legalmail.it](mailto:direbi@legalmail.it)

Per informazioni contattare:

Croce Di Michele  
3486526390  
[facilebi@crocedimichele.it](mailto:facilebi@crocedimichele.it)